

# 1. Ladenie programov cez CA modul

Ladenie prebieha priamo v menu vášho televízora (napr. Samsung, LG, Sony).

1. Po zapnutí televízora sa vám zobrazí hlásenie „**Žiadny signál**“.
2. Skontrolujte, či je ako zdroj signálu zvolená **Anténa** (nie Kábel ani Satelit).
3. Šípkami na ovládači vyberte z vyobrazeného menu **Vyhľadávanie kanála** a spustíte automatické ladenie.
4. Niektoré televízne prijímače zapojený modul rozpoznajú automaticky a spustenie ladenia sa zahájí hneď po zapnutí televízie.
5. Ladenie môže trvať niekoľko minút. Po dokončení sa zobrazí hlásenie o nájdených staniách.

## Užitočné tipy:

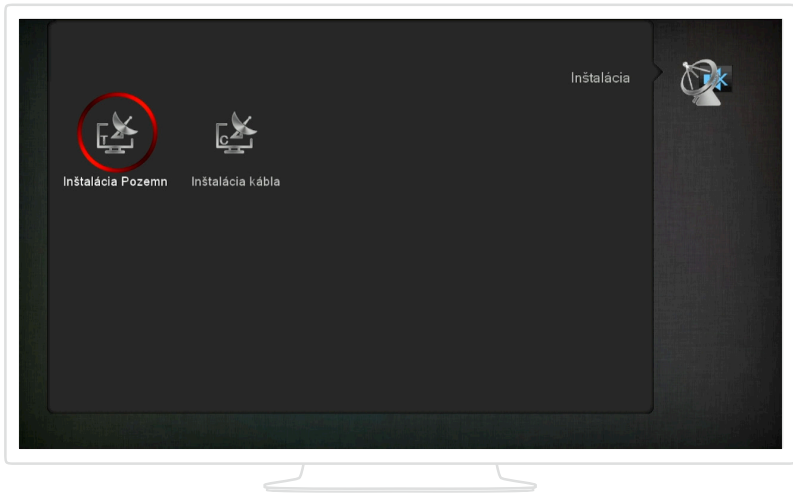
- **LCN (Logical Channel Numbering):** Odporúčame nechať túto funkciu zapnutú. Zabezpečí, že sa programy zoradia automaticky v poradí určenom operátorom.
- **Rušenie:** Ak vám obraz „kockuje“, skontrolujte, či nie je anténny kábel poškodený alebo či sa v blízkosti antény nenachádzajú zdroje rušenia (napr. LTE vysielacie – vtedy pomôžte LTE filter).

# 2. Ladenie programov cez set-top box

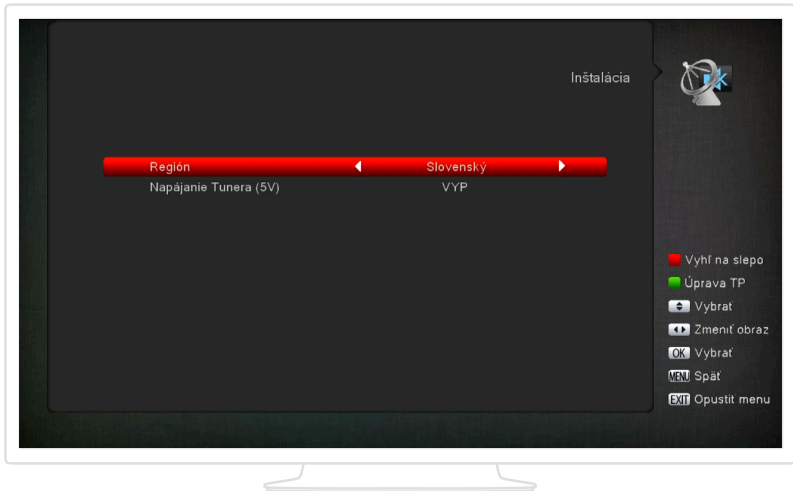
- Stlačte tlačidlo **MENU** na ovládači Amiko.
- Pomocou tlačidiel so šípkami prejdite na položku Inštalácia a potvrdte tlačidlom **OK**.



- Zvoľte **Inštalácia pozemná** (Terrestrial Installation).

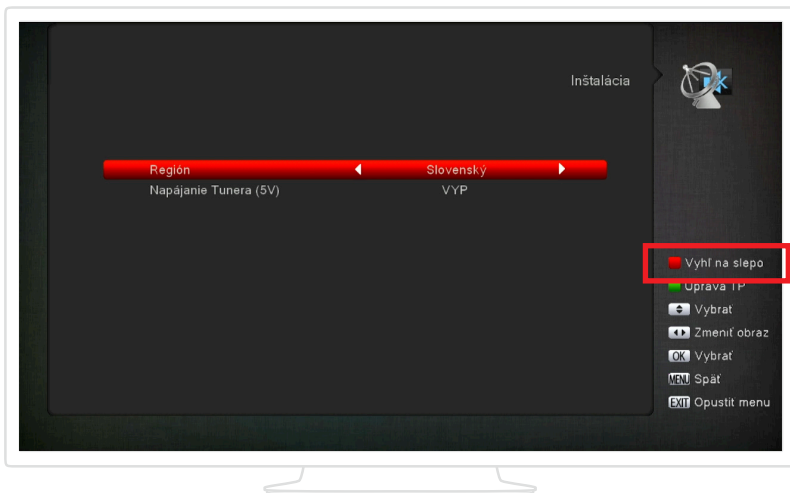


- V riadku Región vyberte pomocou šípok región **„Slovenský“**

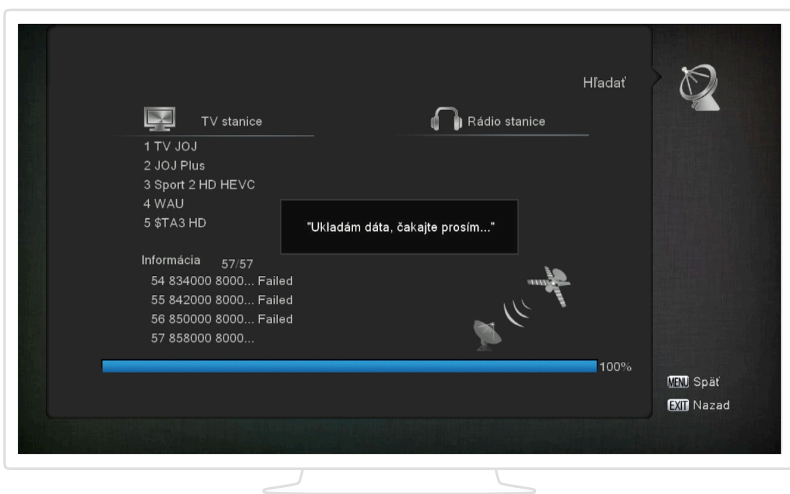


- **Dôležité (Napájanie antény):** Ak máte aktívnu izbovú anténu bez vlastného zdroja, v menu zapnite položku **Napájanie antény 5V (ZAP)**. Ak máte vonkajšiu anténu, nechajte ju vypnutú (VYP).

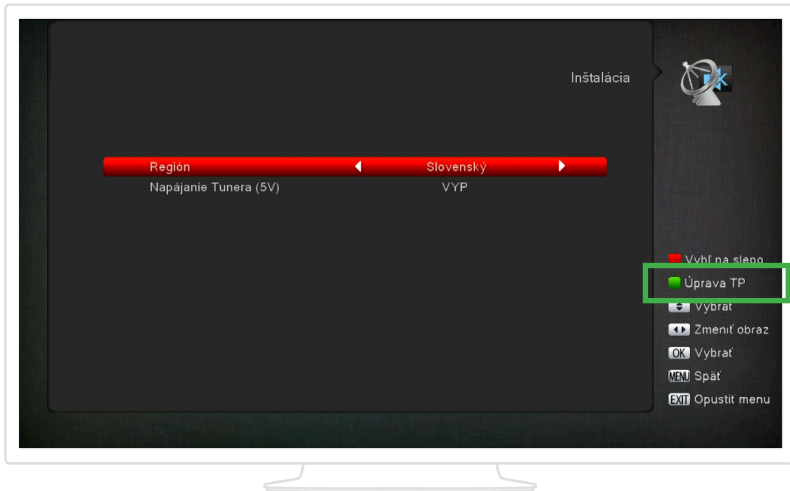
- Zvoľte **Vyhľadávanie na slepo** (Auto scan) stlačením **červeného tlačidla** v dolnej časti ovládača (Audio).



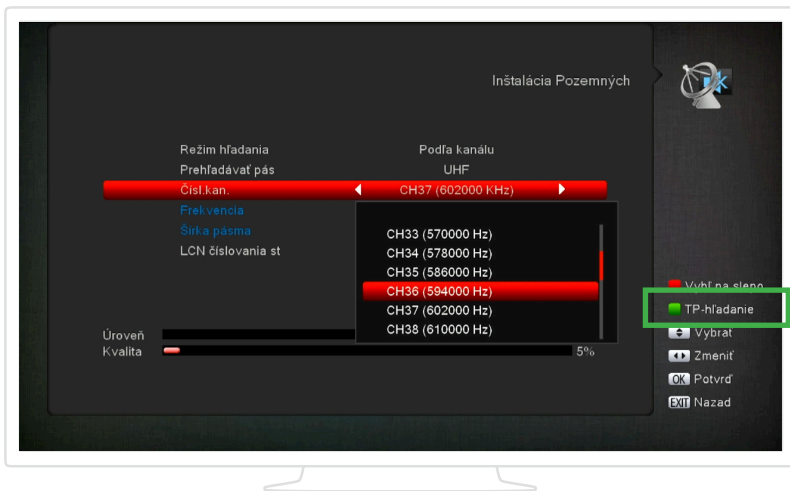
- Počkajte, kým bude vyhľadávanie dokončené a dosiahne 100 %. Prijímač automaticky vyhľadá a uloží všetky dostupné stanice 4KA TV cez anténu.



- Programy je možné vyhľadávať aj manuálne stlačením **zeleného tlačidla Úprava TP**.



- Podľa miesta príjmu signálu zadajte požadované číslo stanice a frekvenciu. Stlačením zeleného tlačidla na ovládači spustíte ladenie.



- Ideálna úroveň signálu je približne 70% a kvalita by nemala klesať pod 50 %.

